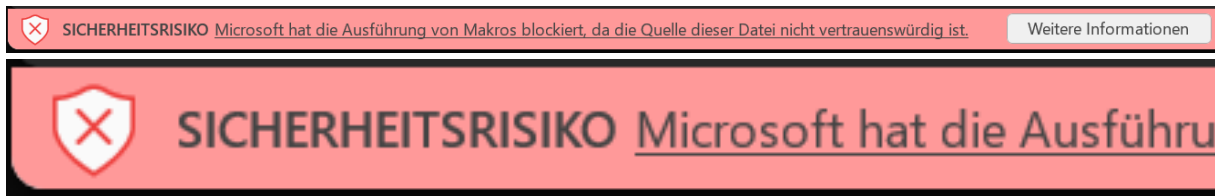



Öffnen der Meldedatei

für die Württembergischen Meisterschaften 2024

Bei Öffnen der Meldedatei zeigen aktuelle Versionen von Microsoft Office Warnmeldung wie diese an (jeweils mit Vergrößerung):

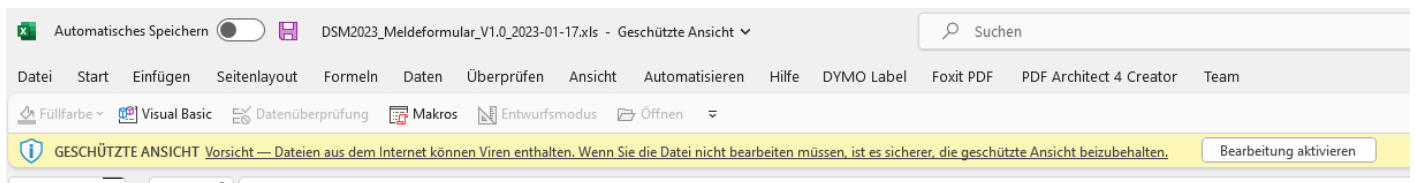


Während die erste Meldung mit einem Klick auf „Bearbeitung aktivieren“ geschlossen werden kann, gibt es für die zweite Meldung nicht direkt eine entsprechende Funktion. Dort wird ausschließlich auf eine Webseite von Microsoft verwiesen, die diese Sicherheitsmaßnahmen erklärt und beschreibt, wie die Datei als vertrauenswürdig markiert werden kann:

<https://support.microsoft.com/de-de/topic/ein-potenziell-gef%C3%A4hrliches-makro-wurde-blockiert-0952faa0-37e7-4316-b61d-5b5ed6024216>

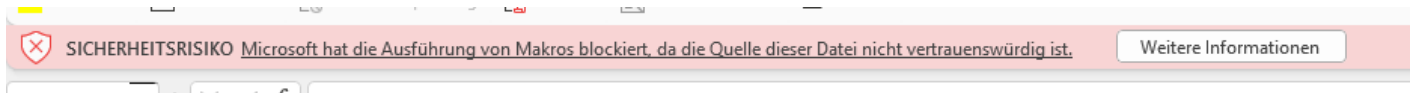
Erscheinungsbild der Probleme

Gelber Balken mit dem Text „Geschützte Ansicht.....“



Dieses Problem ist einfach durch Mausklick auf „Bearbeiten aktivieren“ behebbbar

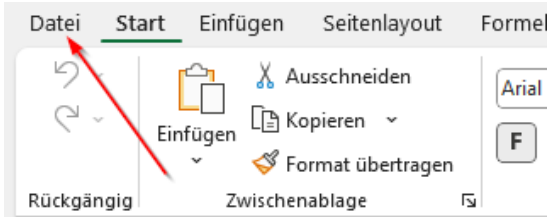
Roter Balken mit dem Text „SICHERHEITSRISIKO“



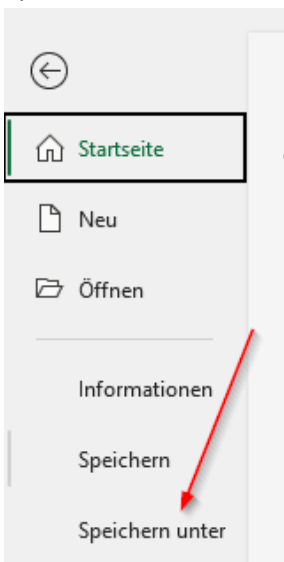
Auch dieses Problem ist behebbar

Version 1 Speichern als neues Dokument

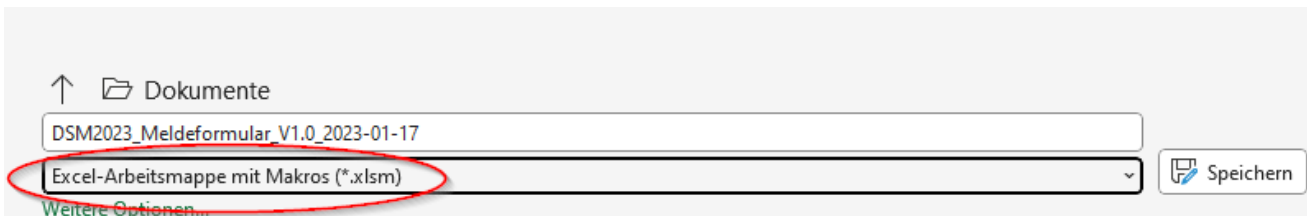
- Dateimenü anwählen



- Speichern unter anwählen

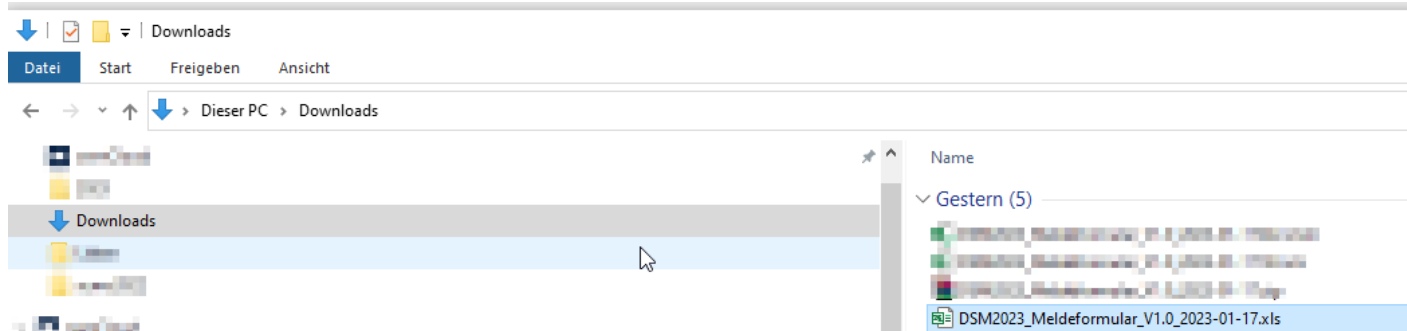


- Hier könnt ihr einen neuen Dateinamen und Ablageort angeben
WICHTIG es muss als „Excel-Arbeitsmappe mit Makros(*.xlsm)“ abgespeichert werden

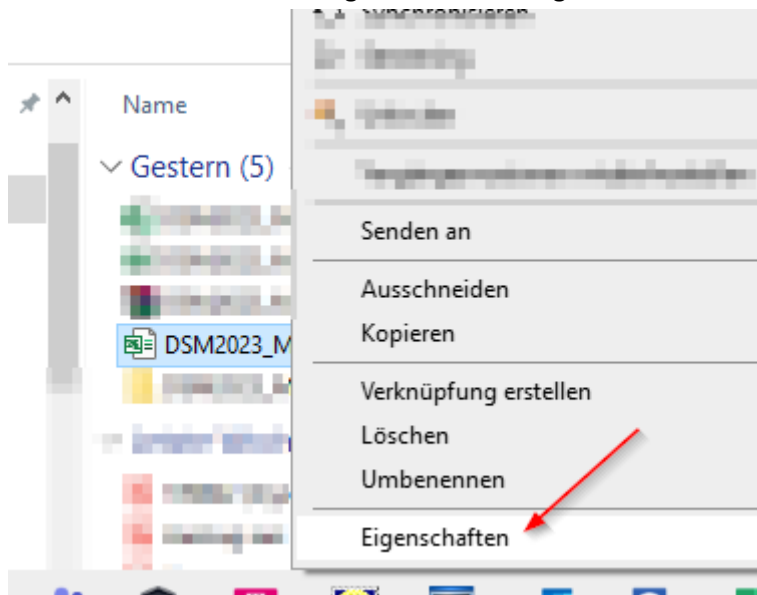


Version 2 Ändern der Dateiattribute

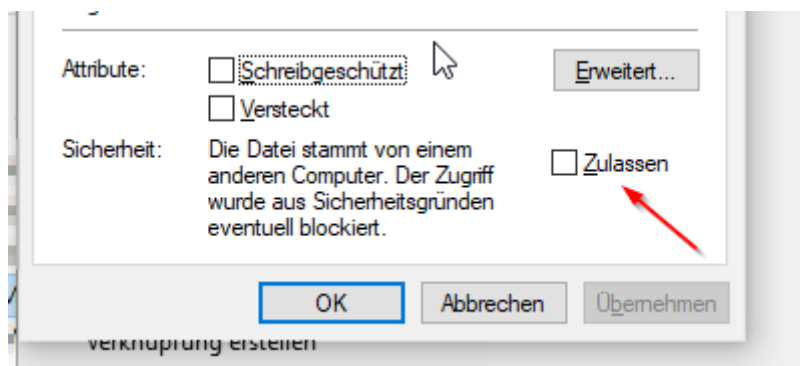
- Die Datei muss geschlossen sein
- Datei im Explorer mit der rechten Maustaste anklicken



- Im Contextmenü das nun aufgeblendet wird Eigenschaften anwählen



- Im Bereich Sicherheit einen Hacken setzen bei Zulassen und dann mit „OK“ beenden



Mit dem neuen Dokument oder der geänderten Version steht einer Meldung zur WM2024 nicht mehr im Wege

Viel Spaß beim melden